





TU CASA PROPIA *a un precio accesible*

Sector ESTE



PLANTA ARQUITECTÓNICA

DISTRIBUCIÓN:

2 RECÁMARAS 1 BAÑO

ÁREA CERRADA: 40.52 m²

ÁREA ABIERTA: 3.82 m²

ÁREA TOTAL: 44.34 m²

LOTES DESDE: 113.5 m²



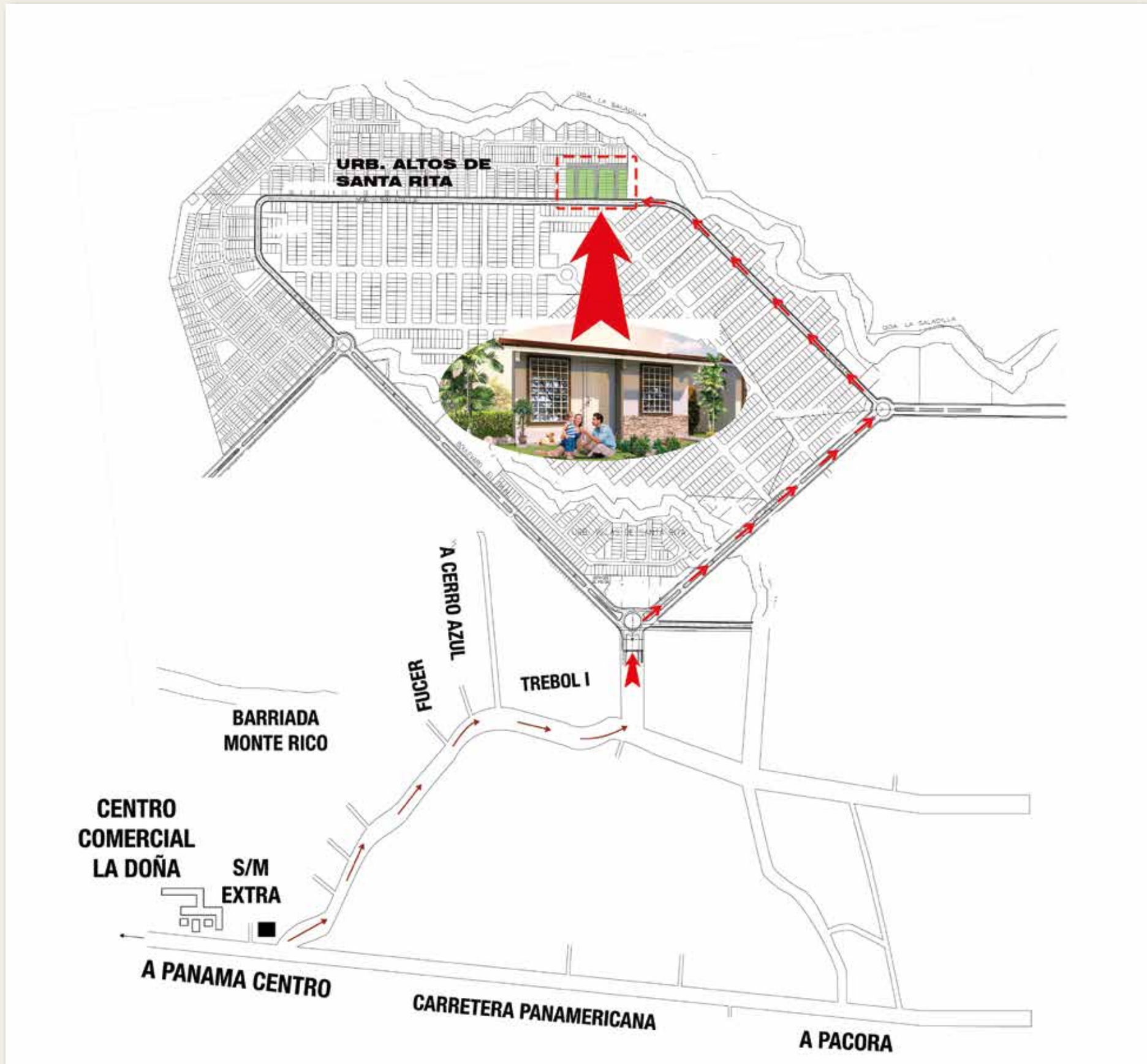


ACABADOS

- Techo de zinc
- Puerta principal y de cocina de metal
- Verjas en ventanas
- Cielo raso suspendido
- Sobre de granito con mueble base en la cocina
- Piso de baldosas de cerámica importada
- Azulejos importados en baño y cocina



UBICACIÓN DEL PROYECTO







TU NUEVO HOGAR
te está esperando



*Altos de
Santa Rita*



mi casa es

SUCASA

GrupoSucasa.com



Vía España
302-5400



@gsucasa