

YACHT CLUB
TOWER

YACHT CLUB TOWER

UN ÍCONO DE LA CIUDAD

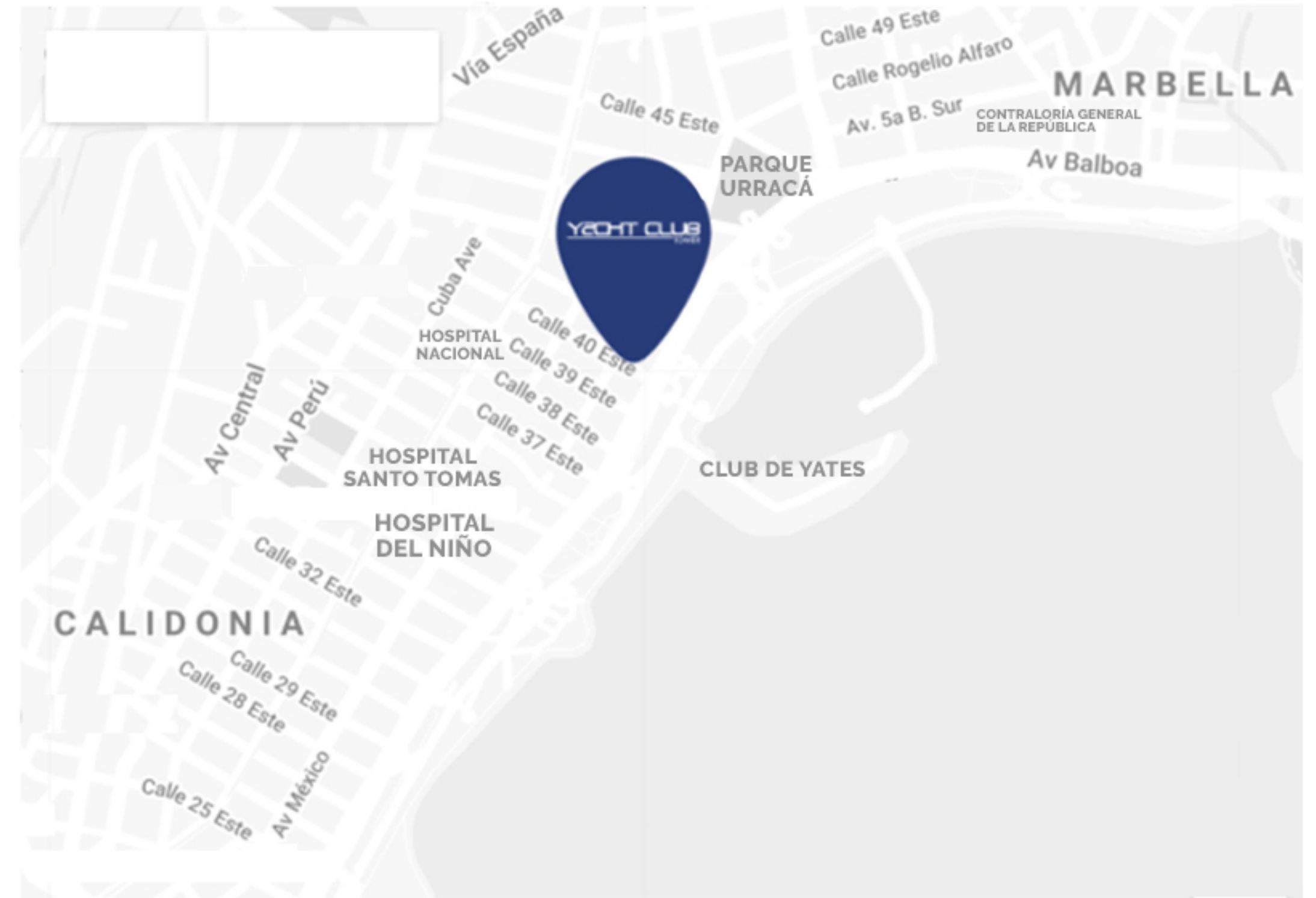
Sobre la Avenida Balboa, el sector más prestigioso de la ciudad capital, se levanta Yacht Club Tower con 60 pisos y 210 apartamentos.

Es considerado un icono de la ciudad y uno de los condominios más exclusivos de la cinta costera por su sofisticado diseño en forma de yate, brindándole vista al mar a todos sus apartamentos y acabados de lujo.



UBICACIÓN PRIVILEGIADA

Yacht Club se encuentra ubicado en la avenida Balboa, frente al club de Yates. Con un acceso privilegiado de la cinta costera el cual permite tener rápido acceso a calles y corredores viales que comunican con cualquier zona de la ciudad.



LA MEJOR VISTA DE LA CIUDAD

Esta imponente torre tiene un diseño contemporáneo con fachada completa de cristal, ofrece espectaculares vistas panorámicas del mar y la ciudad, para disfrutar los mejores atardeceres de Panamá.

BENEFICIOS DE VIVIR EN YACHT CLUB

Yacht Club es un ícono de la ciudad de Panamá, con una ubicación incomparable en la cinta Costera diseño arquitectónico galardonado.



- 🛡️ **Amenidades privadas.**
- 🏠 **Vistas panorámicas al mar y la ciudad.**
- 📐 **Diseño contemporáneo de Mallol Arquitectos.**
- ✅ **Entrega inmediata.**



AMENIDADES DE YACHT CLUB

El área social comprende de un mix perfecto de amenidades que complementan un estilo de vida inigualable y le brindará la privacidad que usted merece, ya que son exclusivas para residentes del edificio.



 Piscinas | Lap pool

 Jacuzzis

 Gimnasio equipado

 salón de fiestas

 Sala de reuniones

APARTAMENTOS 133 A 315 MTS

Los espectaculares apartamentos de Yacht Club tienen vistas panorámicas, iluminación natural con ventanales piso a techo en todas las áreas.

 **3 metros de altura**

 **Ventanales de piso a techo**

 **Sobre de granito**

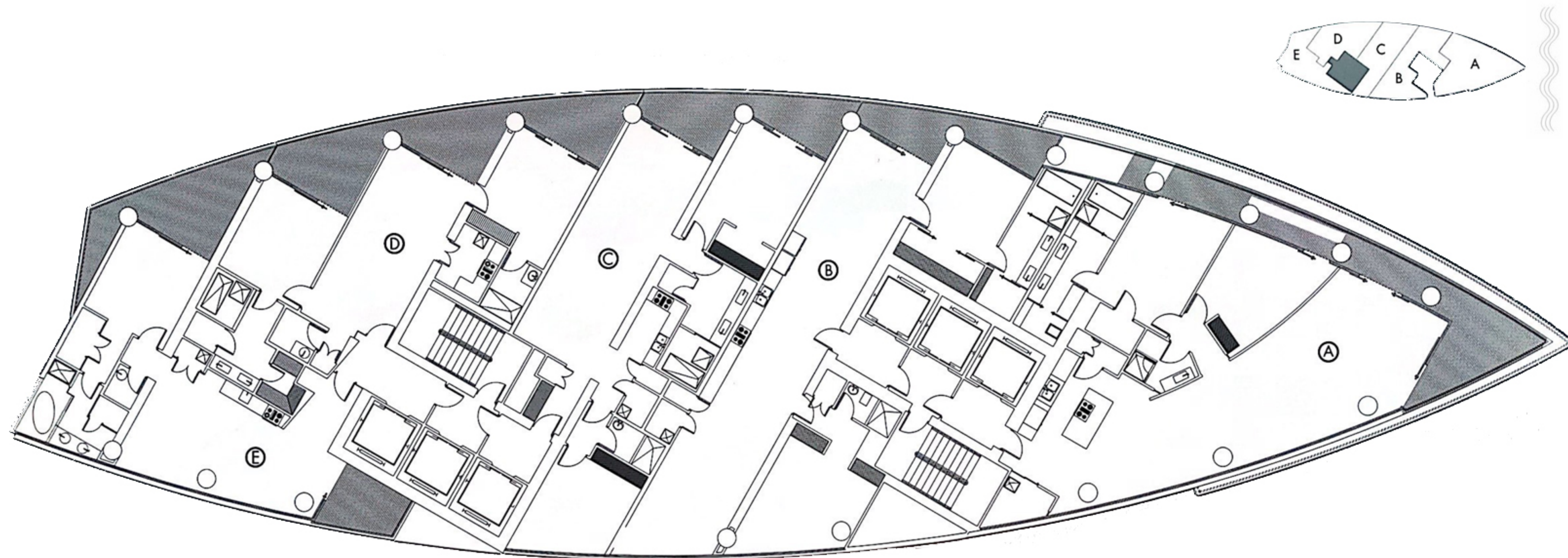
 **Línea blanca integrada**

 **Walk in closet**

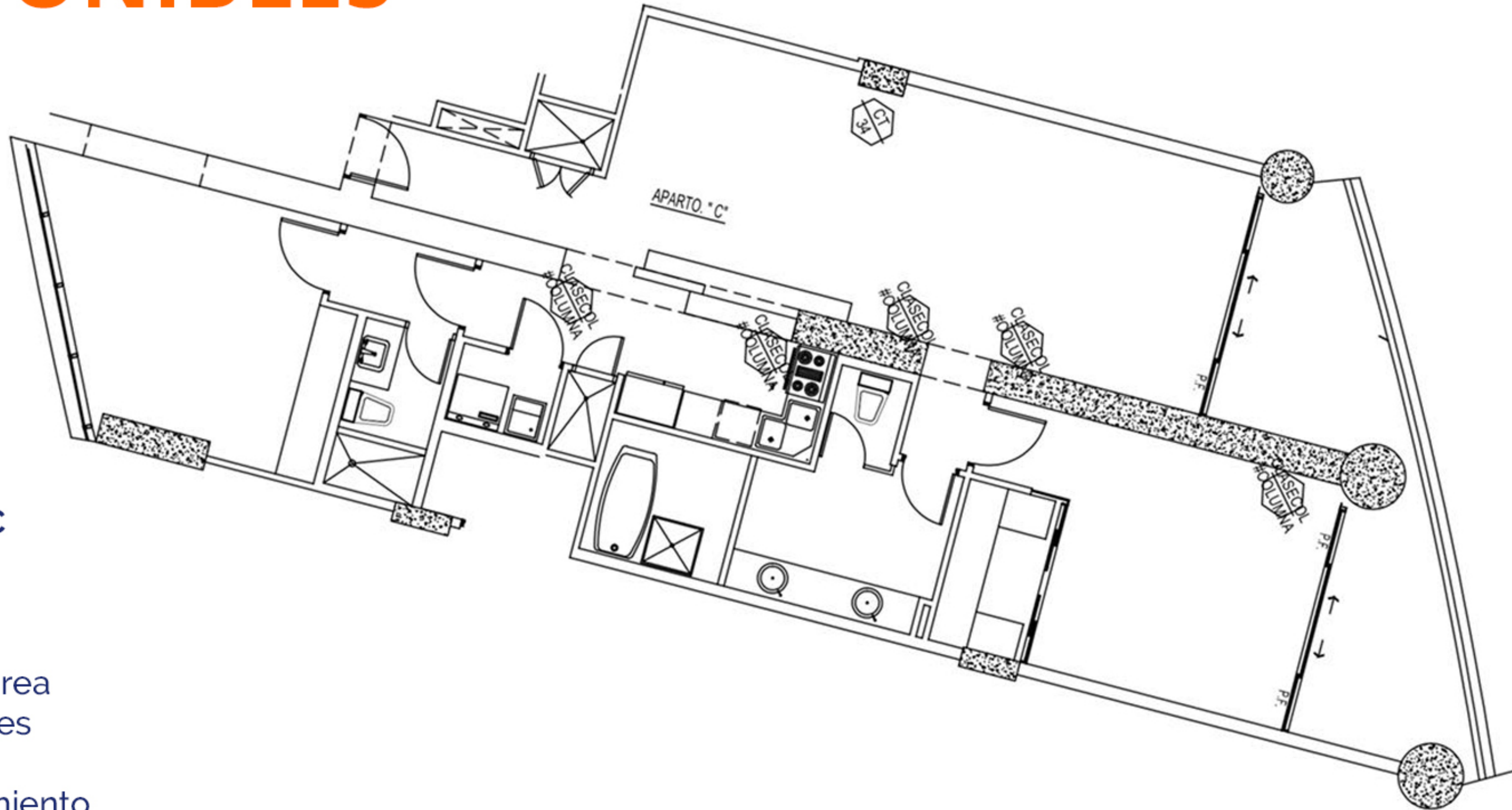
 **1 o 2 habitaciones**



PLANO GENERAL



UNIDADES DISPONIBLES



UNIDAD 10C

Nivel 10

\$330,000

2Us x mt2

161 mts de área

2 habitaciones

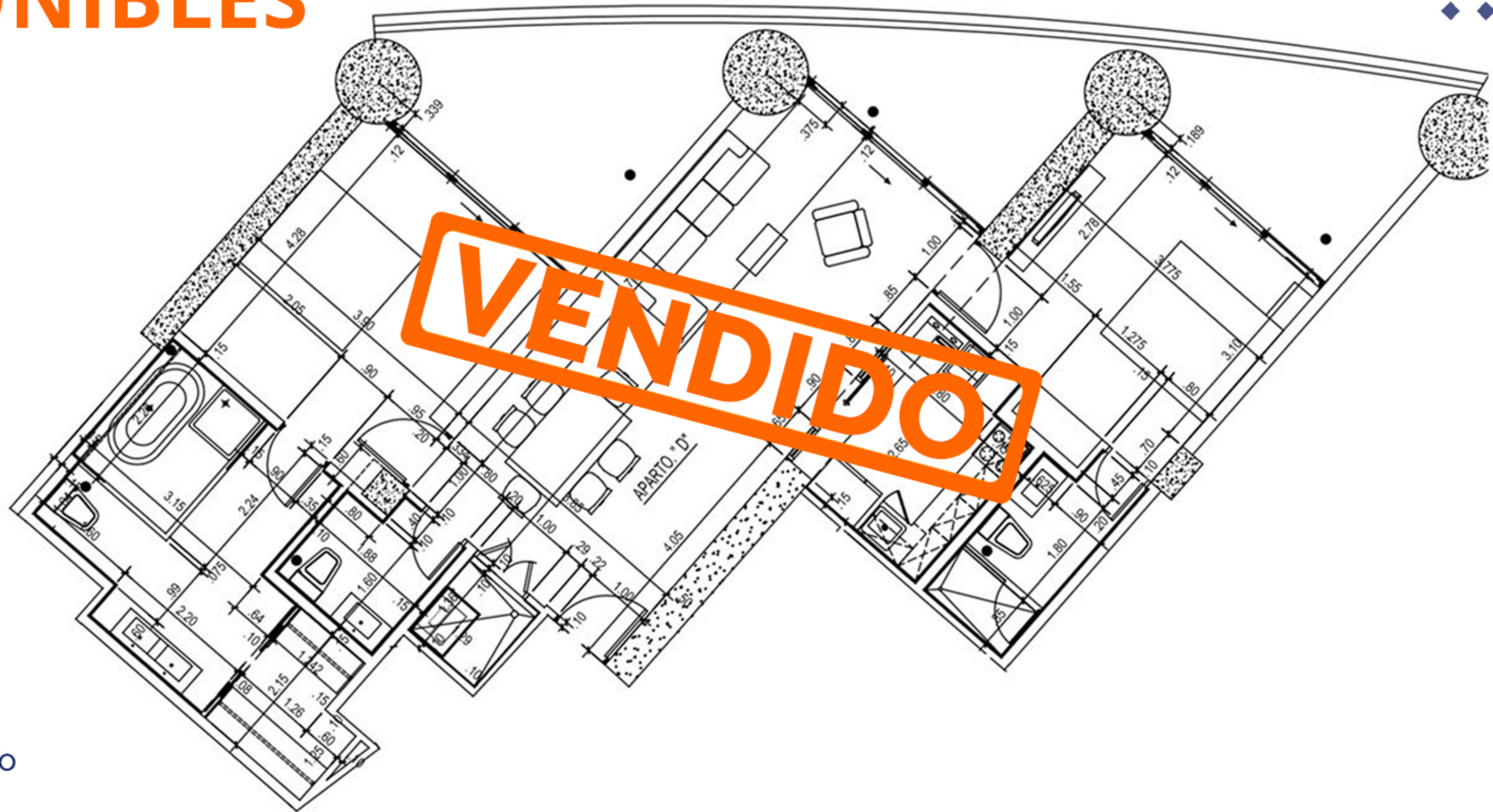
2 baños

1 estacionamiento

Línea blanca



UNIDADES DISPONIBLES



Unidad 12D

Nivel 12

\$310,000

146 mts de área

2 habitaciones

2.5 baños

1 estacionamiento

Línea blanca

UNIDADES DISPONIBLES

UNIDAD 12A

Nivel 12

\$500,000

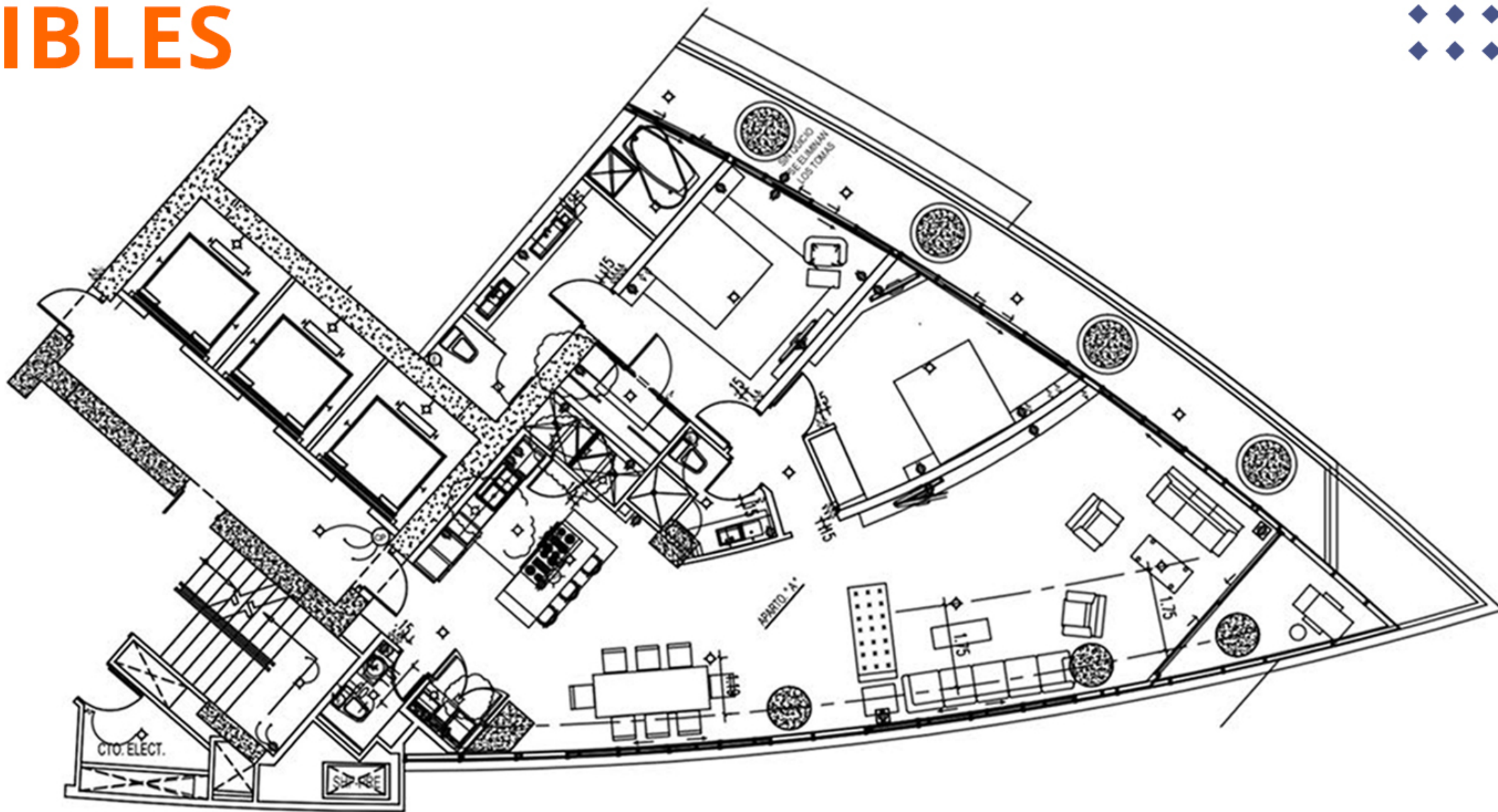
- 2Us x mt2
- 218 mts de área
- 2 habitaciones
- 2.5 baños
- 2 estacionamientos
- Línea blanca

UNIDAD 16A

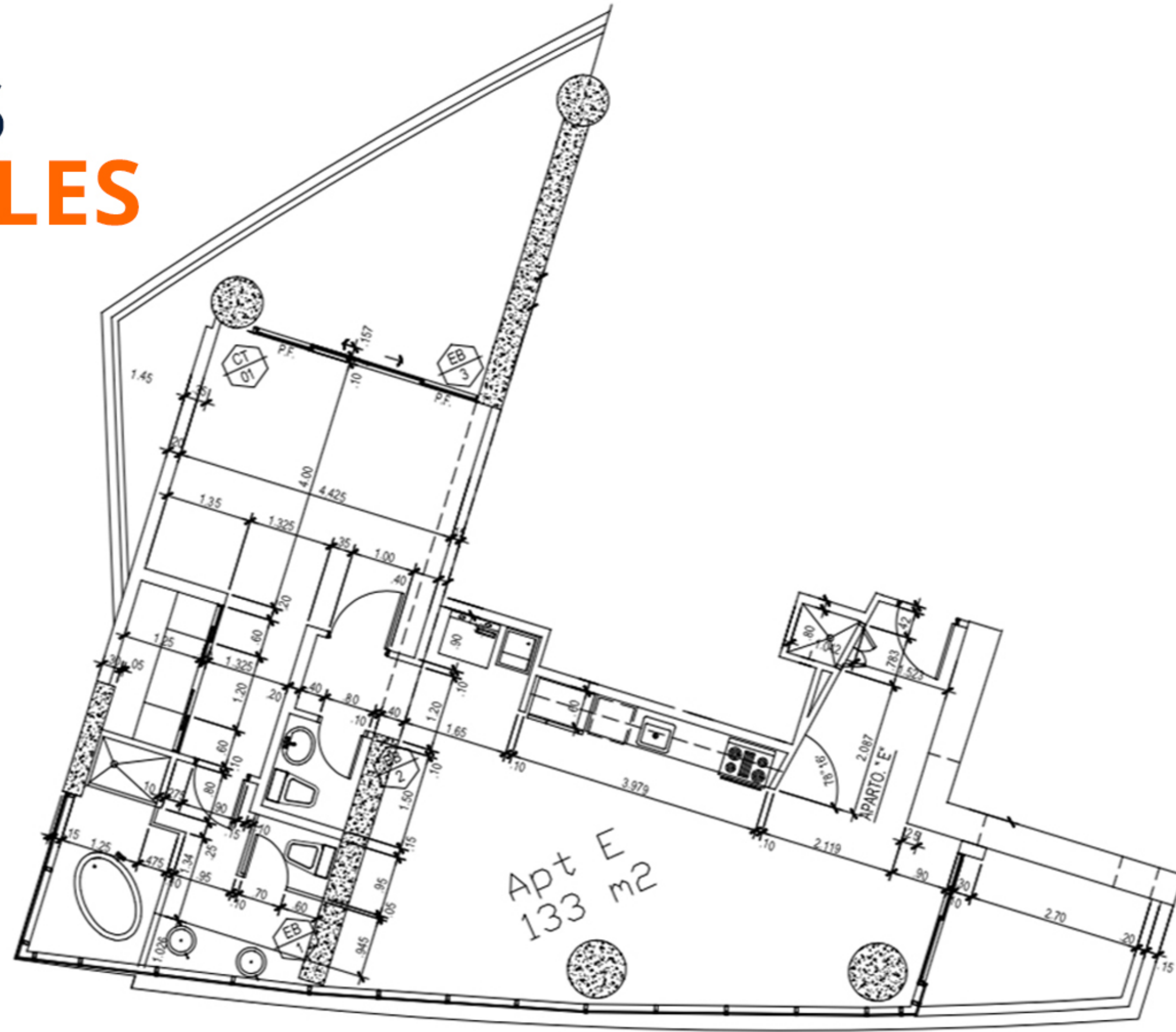
Nivel 16

\$500,000

- 2Us x mt2
- 227 mts de área
- 2 habitaciones
- 2.5 baños
- 2 estacionamientos
- Línea blanca
- Amoblado



UNIDADES DISPONIBLES



UNIDAD 14E

Nivel 14

\$275,000

2Us x mt2

156 mts de área

1 habitación

1.5 baños

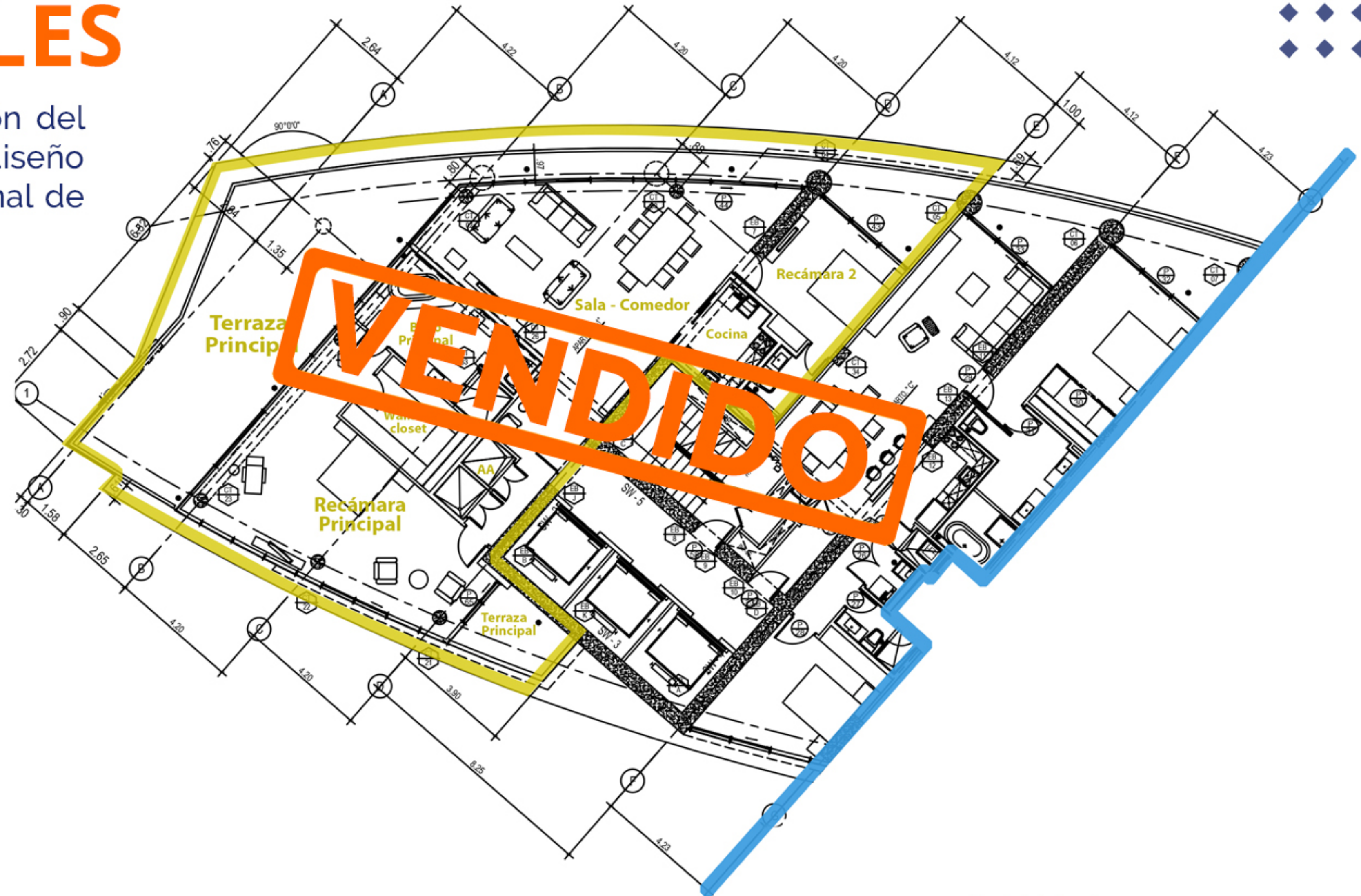
1 estacionamiento

Línea blanca



UNIDADES DISPONIBLES

Ubicado en el primer escalón del tope de la Torre con un diseño único, vista a la bahía, el Canal de Panamá y casco antiguo.



Piso 50D

Nivel 50

\$550,000

315 mts de área

2 habitaciones

2 baños

1 estacionamiento

Línea blanca

DISFRUTA DE LA
MEJOR VISTA





YACHT CLUB TOWER

*"Interpretación perfecta de elegancia,
innovación y arquitectura moderna".*

efcgroup.com.pa
nhurtado@efgroup.com.pa
(507) 6225-3141